























## Répertoire d'outils [www.garderlecap.ca](http://www.garderlecap.ca)

Visitez notre répertoire d'outils d'intervention prêts à utiliser en version imprimable pour découvrir nos nombreux outils.

<b>Nom de l'outil</b>	Semainier sur 3 semaines
<b>Description</b>	Tableau pour illustrer une durée de 3 semaines. Les images qui accompagnent les jours de la semaine sont un indice du son entendu en début de mot (samedi/sapin). Elles permettent aux enfants ne sachant pas lire de se repérer.
<b>Type d'outil</b>	Gestion de temps et de communication
<b>À quoi sert-il</b>	Il permet de clarifier, visuellement, un concept de temps. Permet de transmettre de l'information sur l'emploi du temps d'une période de 3 semaines.
<b>Quand l'utiliser</b>	Lors de changement dans la routine (long congé, voyage, etc.). Pour illustrer une activité importante à venir (un rendez-vous, un anniversaire, etc.).
<b>Comment l'utiliser</b>	<p>Faire imprimer le document selon le nombre de copie. Il peut en avoir un par enfant ou une version familiale selon le besoin.</p> <p>Valider avec votre agenda les activités prévues durant les 3 semaines.</p> <p>Dessiner, idéalement avec votre enfant ou adolescent, les grandes lignes de la routine. Vous pourriez même lui demander de le dessiner s'il en a l'habileté ! Bien sûr si votre enfant sait lire, les mots sont aussi intéressants. Afficher le semainier dans un lieu central comme le réfrigérateur ou le corridor.</p> <p>Exemple : dessiner une maison les jours de congé, une voiture ou placer la photo des grands-parents si on a des sorties prévues, un autobus pour le retour à l'école.</p> <p>Chaque jour, indiquer à l'enfant où on en est dans le semainier. Vous pourriez par exemple faire un X le soir au coucher pour démontrer que la journée est terminée ou bien déplacer la photo de votre enfant dans le semainier pour lui montrer les jours qui passent.</p>
<b>Variante</b>	Les cases pourraient être séparées d'un trait pour diviser matinée et après-midi.

Samedi 	Dimanche 	Lundi 	Mardi 	Mercredi 	Jeudi 	Vendredi 
Samedi 	Dimanche 	Lundi 	Mardi 	Mercredi 	Jeudi 	Vendredi 
Samedi 	Dimanche 	Lundi 	Mardi 	Mercredi 	Jeudi 	Vendredi 